


prospiel



WICHTELKALENDER 2024

Mo 02.12.2024 Tag 1: **Ein Wichtel zieht ein**




Bringen Sie eine Wichteltür in Ihrem Klassenzimmer an oder platzieren Sie einen Elfen (Elf on the Shelf). Schreiben Sie einen kurzen Brief im Namen des Wichtels in dem sich der Wichtel vorstellt. Wo kommt er her, weshalb ist er da, wie lange bleibt er, was mag er und was nicht. Erklären Sie die «Spielregeln» und dass niemand die Wichteltür berühren darf.

Fügen Sie dem Brief allenfalls ein wiederkehrendes Erkennungszeichen hinzu, welches immer in Zusammenhang mit dem Wichtel erscheint, zum Beispiel eine Nuss, ein Tannzapfen oder Glitzersterne.

Erteilen Sie die erste Aufgabe: einen Namen für den Klassenwichtel zu finden.


Di 03.12.2024 Tag 2: **Einen Wichtelnamen bestimmen**



Besprechen Sie die Namensvorschläge für den Wichtel im Klassenverbund. Ermitteln Sie im Anschluss den Namen, zum Beispiel mittels Brainstormings oder demokratischem Prozess.

Schreiben Sie den gewählten Namen auf eine Etikette und kleben Sie diese über die Wichteltür.

Mi 04.12.2024 Tag 3: **Das Kennenlernen**



Der Wichtel hat der Klasse einen Brief geschrieben. Er bedankt sich für seinen neuen Namen.

Er möchte die Kinder kennenlernen und beauftragt sie, sich jeweils mit einem Steckbrief oder mit einem Selbstbild, je nach Fähigkeiten der Kinder, vorzustellen.

Do 05.12.2024 Tag 4: **Das Wichtelbild**



Der Wichtel bedankt sich mit einem Brief für die Steckbriefe / Zeichnungen.

Es würde ihn interessieren, wie ihn sich die Kinder vorstellen. Gestalten Sie gemeinsam als Klasse oder individuell ein Wichtelbild.

Fr 06.12.2024 Tag 5: **Das Wichtelselfbildnis**



Der Wichtel möchte den Kindern zeigen, wie er aussieht. Da der Wichtel keine Kamera besitzt, hat er sich selbst auf die Wandtafel gemalt.

Zeichnen Sie dazu vor dem Eintreffen der Kinder am Morgen einen Wichtel auf die Wandtafel. Der Wichtel muss nicht akkurat gezeichnet sein und darf gerne unproportional oder in Form eines Strichmännchens sein und die Kinder zum Lachen bringen.

Mo 09.12.2024 Tag 6: **Sternenpracht für den Wichtel**




Der Wichtel hat einen Brief geschrieben. Er erzählt, dass er das Wochenende allein im Klassenzimmer verbracht hat und sich dabei ein bisschen gefürchtet hat. Er würde sich freuen, wenn die Klasse Weihnachtssterne bastelt um das Klassenzimmer nachts zu erhellen.

Schmücken Sie das Klassenzimmer mit den gebastelten Sternen.





prospiel



Di 10.12.2024

Tag 7: **Das Stundenplanchaos**



Der Wichtel hat einen Brief geschrieben. Er hat den Stundenplan «optimiert» und dazu Ihren Wochenplan an der Wandtafel (oder Whiteboard) durcheinandergebracht und vielleicht sogar einzelne Unterrichtsstunden durch sein Wichtelsymbol ersetzt.

Bitte Sie Ihre Klasse, den Plan gemeinsam wieder in Ordnung zu bringen.

Mi 11.12.2024

Tag 8: **Spielstunde**



Der Wichtel hat im Klassenzimmer verschiedene Spiele gespielt und alles liegen gelassen.

Die Kinder dürfen heute ein paar Spiele spielen und dann gemeinsam alles aufräumen.

Do 12.12.2024

Tag 9: **Kulturelle Weihnachtsvielfalt**



Der Wichtel hat einen Brief geschrieben. Er möchte gerne wissen, wie die Kinder in der Klasse Weihnachten feiern.

Tauschen Sie sich gemeinsam über die kulturellen Unterschiede und Gemeinsamkeiten von Weihnachten aus.

Fr 13.12.2024

Tag 10: **Sternen-Dank**



Der Wichtel bedankt sich mit einem Brief bei den Kindern für die in dieser Woche gebastelten Sterne. Zum Dank hat er zum Beispiel Guetzli in Form von Sternen mitgebracht oder ein Gedicht zum Thema Sterne an die Tafel geschrieben.

Mo 16.12.2024

Tag 11: **Päcklitraining**



Der Wichtel hat einen Brief geschrieben. Er hat übers Wochenende für die Bescherung geübt und das Klassenzimmer eingepackt. Packen Sie dazu in Abwesenheit der Kinder verschiedene täglich gebrauchte Gegenstände in Alufolie oder Zeitungspapier ein.

Er ermutigt die Kinder in seinem Brief ein eigenes Geschenkpapier für das Einpacken ihrer Weihnachtsgeschenke zu gestalten.

Di 17.12.2024

Tag 12: **Hausaufgabenfrei**



Der Wichtel hat gestern Abend das Schneiden geübt und Scherenschnitte gemacht. Leider hat er die bereits vorbereiteten Hausaufgabenblätter für den heutigen Tag verwendet. Lassen Sie dazu ein paar Scherenschnitte auf bedrucktem Papier und eine Schere gut sichtbar im Klassenzimmer liegen. Die Hausaufgaben fallen daher aus.

Mi 18.12.2024

Tag 13: **Der Abschied naht**



Der Wichtel wird die Schule bald wieder verlassen. Bitte Sie die Kinder dem Wichtel einen kleinen Abschiedsbrief zu schreiben oder ein Abschiedsbild für den Wichtel zu malen.

Do 19.12.2024

Tag 14: **Das Bücherchaos**



Der Wichtel hat sich Bücher angeschaut und sie teilweise offen aufgeschlagen im Klassenzimmer liegen gelassen. Beim Aufräumen mit der Klasse entdecken Sie eine Weihnachtsgeschichte, welche Sie nach dem gemeinsamen Aufräumen vorlesen.

Fr 20.12.2024

Tag 15: **Der Wichtel ist ausgezogen**



Die Wichteltür und das Türschild sind verschwunden. Der Wichtel hat zum Abschied einen Brief dagelassen. Er bedankt sich für die Abschiedspost der Kinder und wünscht allen schöne Weihnachten und schöne Ferien. Eventuell gibt es ein kleines Weihnachtsgeschenk für jedes Kind.