





Flecht-Fische

flechten mit Anleitung


Anleitung:




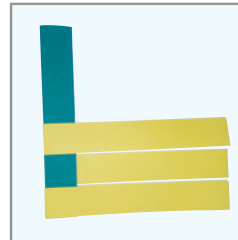
1. Benötigt werden je 3 Streifen von ca. 25 cm Länge pro Farbe.




2. Alle Streifen in der Mitte falten.




3. Streifen wie abgebildet zu einem Schachbrettmuster ineinanderflechten und mit Leimstift fixieren.



4. Sind alle Streifen verwflochten, die Endstücke mit Leim bestreichen und verkleben.



5. Jeweils die mittleren Streifen wegschneiden; die übrigen Streifen wie im Bild angezeichnet zu Flossen schneiden.



6. Auge mit schwarzem Stift aufmalen. Bei Bedarf Aufhängefaden anbringen.

Material:

Flechtstreifen 213.406.300 200 Stk., 10 Farben, 2 × 50 cm oder
Flechtstreifen 213.406.200 200 Stk., 10 Farben, 1,5 × 50 cm

K16.008.003H